

OSB

DE OPPERVLAKTE SIGNALISTIE BOEI

Ben je iemand die het gebruik van een OSB alleen voor je duikbuddy nuttig vindt? Vroeger was ik ook die mening toegedaan. Die hel oranje salami kan immers alleen gebruikt worden bij een misrekening van de duiktijd tijdens een Noordzeeduik. In dat geval moet je maar met een partner duiken die èn zo'n opblaasbare koker heeft èn het ding kan gebruiken.

De recente verplichting in het duikreglement veranderde mijn oordeel ten opzichte van dit stukje uitrusting niet. Tot een theoretische les door John Maes in het kader van de voorbereiding op het examen 1^o instructeur, mij van mijn mening deed veranderen. Hopelijk zal dit artikel dat bij jou ook doen. Zo niet, dan hoop ik dat je bij je volgende duik iemand vindt bij wie het wel effect heeft gehad.

Voor diegenen die nog nooit een OSB gezien hebben, even een korte beschrijving. Een OSB bestaat, in zijn simpelste uitvoering, uit een buis die aan één kant open is en een stuk koord. De buis zelf bestaat uit stevig materiaal en is opvallend gekleurd (bvb. hel oranje). Aan de open zijde van de buis, die meestal met

een beetje lood verzwaard is, wordt er een koord bevestigd. Gemaks- en veiligheidshalve wordt er soms een opbergzakje in de buis geïntegreerd. Hierdoor kan het geheel voor en tijdens de duik netjes opgeborgen worden.

Over de soorten en de vereisten verwijs ik naar het dossier dat door de Sectie Technisch Duiken werd samengesteld en dat ondertussen in de boetiek te koop is.

WAT KUN JE NU MET EEN IDEALE OSB AANVANGEN?

● Ten eerste kan je je trapdiepte in open zee behouden. Dit is de belangrijkste en tot voor kort de enige door mij gekende functie. Door het sporadisch beoefenen van de wrakduiksport en dan nog steeds met een ervaren en dus volledig uitge-

ruste enthousiasteling, vormde dit voor mijn geen voldoende reden om er één aan te schaffen. Er waren andere uitrustingsstukken die ik stukken belangrijker vond en dus prioritair op mijn aankooplijst stonden.

● Het zal je maar overkomen (het overkwam reeds anderen!), je bent bijna aan het oppervlak en één of andere sufferd komt met zijn motorboot vlak boven je hoofd scheren. Door de snelheid van de boot, de moeilijkheid om de richting van de geluidsbron te bepalen en de traagheid om als duiker terug naar de veiligheid van de diepte te keren, kan deze 'close encounter' een blijvende indruk bij je achterlaten. De verhoogde zichtbaarheid van de OSB vermindert de kans overvaren te worden en laat een veiliger terugkeer naar het oppervlak toe. Juist, de OSB geeft geen 100% veiligheid tegen pseudo-offshorepiloten, maar het biedt in ieder geval meer garantie dan de alfavlag op de ver afgelegen duikboot.

● Zin in een stromingsduikje? De OSB kan dienst doen als herkenningssbaken voor de oppervlakteveiligheid.

● Over stroming gesproken; zelfs als duiker aan het oppervlak kan de OSB van nut zijn. Na het oppervlakte maken, kan de stroming je verder en verder van de duikboot verwijderen. De oranje salami kan dan als gemakkelijk op te merken herkenningssbaken dienen voor de oppikploeg.

● Al ooit je duikpartner kwijtgeraakt? Wanneer je binnen de veiligheidscurve duikt, dan is er geen probleem om oppervlakte te maken. Maar als je trappen moet maken, word je geconfronteerd met het dilemma tussen een mogelijke decompressieongeval en het snel terugvinden van je buddy. Om te vermijden dat de ganse ploeg aan de

Lees verder op pagina 42.



De open zijde van de buis wordt meestal met een beetje lood verzwaard.

Vervolg van pagina 40.

oppervlakte moet komen, is er nu een oplossing: de OSB. Ik verwijs hier naar de tekst over de wijziging van de verliesprocedure elders in deze Hippocampus.

● Instructeurs kunnen de boei gebruiken om een stijlglijn voor de proef vrije duik aan vast te maken. Het gebruik van een stijlglijn maakt het voor een kandidaat gemakkelijker en laat de proef in veiliger omstandigheden verlopen.

te geven, maar ook kan de boei zo als richtbaken voor binnenkomende ploegen dienen.

Als je nu overtuigd bent van het nut van een OSB, koop er dan zo snel mogelijk één. Bovendien moet je er nu verplicht één bijhebben als duikleider. Wacht ook niet tot je op zee gaat duiken, maar oefen nu al in stilstaand open water. Niets is zo vervelend dan te moeten ontdekken hoe je een OSB niet moet gebruiken op het moment dat je hem

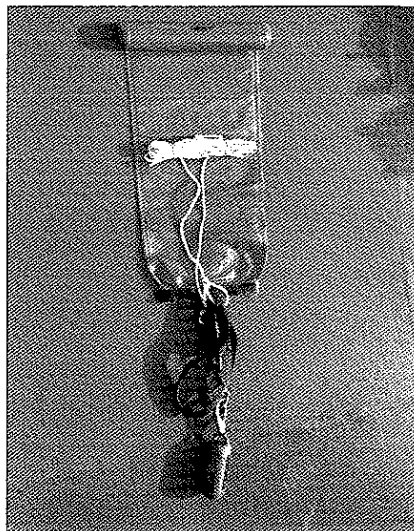

DE OSB, TOT VOOR KORT EEN NIET NAAR WAARDE GESCHAT ONDERDEEL VAN DE DUIKUITRUSTING

● Het opvallend ding is ook een teken van respect voor de schipper. Als schipper of veiligheidsploeg kan het wachten op de duikploegen een zware belasting voor de zenuwen zijn. Je hebt er immers geen enkel idee van wat er onder water gebeurt en je moet wachten tot de duikploegen bovenkomen om te weten dat alles goed ging. Als bij de duiktijd ook nog eens trappen komen, dan wordt het geduld wel erg lang op de proef gesteld. Het oppervlakte maken van de paddestoelen geeft de wachtenden het sein dat je er aan komt, dat alles OK is en stelt hen zo vroeg op hun gemak.


● De laatste toepassing - waarschijnlijk zijn er nog meer te vinden - is het gebruik van de OSB bij nachtduiken. Als je een duiklamp aanschakelt in de OSB krijg je een hel verlichte boei met een 360° zichtbaarheid. Dit kan als duikploeg gebruikt worden om je positie aan

nodig hebt (geldt voor ieder nieuw uitrustingsstuk). Het vergt immers een zekere handigheid om op een elegante manier de OSB op te blazen en het koord af te rollen zonder er in verstrikt te geraken (om nog maar te zwijgen van het terug oprollen vooraleer in de boot te kruipen). Oefen alvast! ■

Patrick VAN HOESERLANDE



De soorten en de vereisten staan beschreven in het dossier dat door de Sectie Technisch Duiken werd samengesteld en dat in de boetiek te koop is.



L'ESTARTIT "COSTA BRAVA"

kom en ontdek het mooiste natuurreservaat van de Middellandse Zee

DE MEDAS EILANDEN

Speciale groepspreizen ● Interessante promoties voor groepen naargelang de periode ● Wij verzorgen uw logement in appartement en in hotel met vol- en halfpension ● Bediening in uw taal

INLICHTINGEN

Diving Center LA SIRENA
Ap. Correus 6
17258 L'ESTARTIT (Girona) SPANJE
Tel. 0034 972/75 09 54
Fax 0034 972/75 21 97

Medard VERGUCHT
** instructeur NELOS
mverguch@be.packardbell.org
Tel & Fax 050/51 05 64





Internet: <http://www.la-sirena.net> E-mail: diving@la-sirena.net

**Een masker
aangepast aan uw zicht**

Grote keuze van zorgvuldig vervaardigde maskers

Alle optische correcties zijn mogelijk

**Het zicht
onder water
is van levensbelang**

leeters **Het Huis Peeters**
verschaft u graag alle gewenste inlichtingen

Rue Marie-Christine 114 - 1020 Brussel - Tel (02) 426 77 71